

***CERTIFICACION DE LOS SALDOS DE LOS ESTADOS FINANCIEROS***

Señores  
Superintendencia General de Seguros  
Presente

El suscrito Contador Público Autorizado, fue contratado por CORREDURIA DE SEGUROS METROPOLITANOS S.A., cédula jurídica número 3-101-1748071, domiciliada en San José, para verificar si los estados financieros: Estado de Situación Financiera al 31 de marzo del 2016 y el relativo Estado de Resultados, Estado de Cambios Patrimonio, Estado de Flujo de Efectivo y sus notas, por los meses terminados a esa mismas fecha, fueron preparados con base en los registros oficiales que para el efecto actualiza, Correduría de Seguros Metropolitanos S.A.

De conformidad con las Normas Internacionales de Información Financiera, un conjunto de estados financieros están integrados por el Estado de Situación Financiera, el Estado de Resultados y otro resultado integral, el Estado de Cambios en el Patrimonio, el Estado de Flujos de Efectivo y sus notas a una fecha determinada, la contabilidad se lleva de acuerdo a las Normas Internacionales de Información Financiera, que es responsabilidad de la Correduría de Seguros Metropolitanos S.A. El procedimiento utilizado consistió en verificar que cada uno de los saldos de las cuentas que integran los estados financieros que señalé en el primer párrafo, fueron extraídos de los registrados contables que la Empresa lleva para la contabilización de sus transacciones.

El procedimiento descrito, no es una auditoría sobre dichos estados financieros de acuerdo con la Normas Internacionales de Auditoría, consecuentemente, la presente certificación no constituye una opinión sobre la razonabilidad de las cifras de dichos estados financieros.

No me alcanzan las limitaciones del artículo 9 de la Ley 1038, ni los artículos 20 y 21 del Reglamento a la Ley, ni el Capítulo Tercero del Código Ética Profesional del Colegio de Contadores Públicos de Costa Rica, explícitamente los artículos 11, 12, 17 y 18, así como el artículo 59 inciso g) del referido Código para emitir este informe.

En virtud de lo anterior, certifico que el Estado de Situación Financiera al 31 de marzo del 2016 y el relativo Estado de Resultados por el período terminado a esa misma fecha, el Estado de Cambios en el Patrimonio, el Estado de Flujo de Efectivo y sus notas, fueron preparados con base en la información contenida en los registros contables que para su efecto actualiza la Correduría de Seguros Metropolitanos S.A.



**LIC LEONEL A. MORALES MEZA**

**CONTADOR PUBLICO AUTORIZADO**

**SAN ANTONIO DE DESAMPARADOS Teléfono 2259-6508- Fax 2250-2156 Celular 8325-6169**  
**lmoralesm@racsa.co.cr**

---

Esta certificación se emite bajo la circular correspondiente a solicitud de la Correduría de Seguros Metropolitanos S.A. y para uso de la Superintendencia General de Seguros y no puede ponerse a disposición de quienes no hayan acordado los procedimientos detallados y no asumimos responsabilidad respecto a la suficiencia de tales procedimientos, en relación con el propósito para el que fueron solicitados.

Se extiende en la ciudad de San José, a los 20 días del mes de abril del 2016.



Lic. Leonel A. Morales Meza  
Contador Público Autorizado  
Carné N° 2137 Pol de Fid.0116FIG-0007  
Vigente al 30 de setiembre de 2016



Timbre de ¢25.00 de Ley 6663  
Adherido y cancelado en original

**CORREDURÍA DE SEGUROS METROPOLITANOS, S.A.****BALANCE GENERAL**

AI 31/03/2016

(Cifras en colones exactos)

	Nota	MARZO 2015	MARZO 2016
<b>ACTIVO</b>			
<b>DISPONIBILIDADES</b>	<b>1</b>	15.510.700	7.323.373
Efectivo		505.982	505.982
Depósitos a la vista en entidades financieras del país		15.004.718	6.817.391
<b>INVERSIONES EN INSTRUMENTOS FINANCIEROS</b>	<b>2</b>	19.685.386	29.752.765
Inversiones mantenidas para negociar		19.685.386	29.752.765
<b>CARTERA DE CREDITO</b>	<b>3</b>	4.584.627	1.250.055
Créditos vigentes		4.584.627	1.250.055
<b>COMISIONES, PRIMAS Y CUENTAS POR COBRAR</b>	<b>3</b>	33.021.145	39.282.381
Comisiones por cobrar		19.057.593	16.392.347
Impuesto sobre la renta diferido e impuestos sobre la renta por		13.963.553	22.890.034
<b>BIENES MUEBLES E INMUEBLES</b>	<b>4</b>	63.156.653	63.589.403
Equipos y mobiliario		18.410.651	18.816.938
Equipos de computación		17.601.622	18.414.052
Vehículos		431.920	1.326.920
Bienes tomados en arrendamiento financiero			
Terrenos		55.643.755	55.643.755
Edificios e instalaciones			
(Depreciación acumulada bienes muebles e inmuebles)	<b>4</b>	28.931.295	30.612.261
<b>OTROS ACTIVOS</b>	<b>5</b>	1.469.444	2.063.011
Otros activos restringidos		1.223.011	2.063.011
Otros activos intangibles		9.137.700	9.137.700
Amortización acumulada otros activos intangibles		-8.891.268	-9.137.700
<b>TOTAL ACTIVO</b>		137.427.955	143.260.988
<b>PASIVO</b>		40.062.297	42.157.631
<b>OBLIGACIONES CON ENTIDADES</b>			
Obligaciones con entidades financieras a plazo		5.108.191	2.198.175
<b>CUENTAS POR PAGAR Y PROVISIONES</b>	<b>6</b>	34.954.106	39.959.456
Diferencial de posición en instrumentos financieros derivados			




**CORREDURÍA DE SEGUROS METROPOLITANOS, S.A.**

**BALANCE GENERAL**

**Al 31/03/2016**

**(Cifras en colones exactos)**

	<b>Nota</b>	<b>MARZO 2015</b>	<b>MARZO 2016</b>
Cuentas y comisiones por pagar diversas		20.029.755	19.196.457
Impuestos por pagar por cuenta de la Entidad		0	0
Provisiones		14.924.352	20.762.999
<b>PATRIMONIO</b>	<b>7</b>	<b>97.365.658</b>	<b>101.103.357</b>
<b>CAPITAL SOCIAL Y CAPITAL MINIMO FUNCIONAMIENTO</b>	<b>7a</b>	<b>27.758.496</b>	<b>27.758.496</b>
Capital pagado		23.758.496	23.758.496
Capital donado			
Reservas Patrimoniales		4.000.000	4.000.000
<b>RESULTADOS ACUMULADOS DE EJERCICIOS ANTERIORES</b>	<b>7b</b>	<b>61.135.636</b>	<b>67.161.747</b>
Utilidades acumuladas de ejercicios anteriores (Pérdidas acumuladas de ejercicios anteriores)		61.135.636	67.161.747
<b>RESULTADO DEL PERIODO</b>	<b>7c</b>	<b>8.471.526</b>	<b>6.183.115</b>
Utilidad neta del período (Pérdida neta del período)		8.471.526	6.183.115
<b>TOTAL PASIVO Y PATRIMONIO</b>		<b>137.427.955</b>	<b>143.260.988</b>

 Nombre y firma	 Nombre y firma	 Lic. Leonel Morales Meza
GERENTE GENERAL	CONTADOR	Contador Público Autorizado
LIC. YAMILETTE EIDELMAN CAMACHO	LIC. Jorge Ardon Salazar	Certifica Estados Financieros




**CORREDURIA DE SEGUROS METROPOLITANOS, S.A.**


**ESTADO DE RESULTADOS**

**Del 01/01/2016 al 31/03/2016**

**(Cifras en colones exactos)**

	Nota	MARZO 2015	MARZO 2016
INGRESOS POR OPERACIONES DE SEGUROS	12	157.435.665	161.761.180
INGRESOS POR COMISIONES Y PARTICIPACIONES		157.435.665	161.761.180
Comisiones y participaciones		157.435.665	161.761.180
GASTOS POR OPERACIONES DE SEGUROS	9	102.447.633	108.948.053
GASTOS POR COMISIONES Y PARTICIPACIONES		102.447.633	108.948.053
Comisiones pagadas		102.447.633	108.948.053
UTILIDAD BRUTA POR OPERACIONES DE SEGUROS		54.988.032	52.813.127
INGRESOS FINANCIEROS	13	119.807	118.593
Ingresos financieros por disponibilidades		0	0
Ingresos financieros por inversiones en instrumentos financieros		119.807	118.593
GASTOS FINANCIEROS	8	347.830	201.426
Pérdidas por diferencial cambiario y unidades de desarrollo (UD)		160.693	94.662
Otros gastos financieros		187.137	106.764
UTILIDAD (PERDIDA) POR OPERACIONES DE SEGUROS		54.760.009	52.730.295
INGRESOS OPERATIVOS DIVERSOS	12	38.627	1.515.762
Otros ingresos operativos		38.627	1.515.762
GASTOS OPERATIVOS DIVERSOS	10	1.302.647	1.345.523
Gastos por provisiones		1.109.080	1.086.269
Otros gastos operativos		193.567	259.255
GASTOS DE ADMINISTRACION	11	44.612.062	46.708.420
Gastos de personal		27.510.703	28.177.865
Gastos por servicios externos		5.067.474	7.313.368
Gastos de movilidad y comunicaciones		1.586.372	1.395.866
Gastos de infraestructura		5.162.154	5.231.700
Gastos generales		5.285.360	4.589.621
UTILIDAD (PERDIDA) NETA POR OPERACIONES DE SEGUROS		8.883.926	6.192.114
UTILIDAD (PERDIDA) NETA ANTES DE IMPUESTOS Y PARTICIPACIONES		8.883.926	6.192.114
IMPUESTO SOBRE LA RENTA		0	0
GASTOS NO DEDUCIBLES		412.400	9.000
UTILIDAD (PERDIDA) NETA DEL PERIODO		8.471.526	6.183.114

  
 LIC. YAMILETTE EIDELMAN CAMACHO  
 GERENTE GENERAL



  
 LIC. JORGE BYRON SALAZAR

**CORREDURIA DE SEGUROS METROPOLITANOS, S.A.**

**ESTADO DE CAMBIO EN EL PATRIMONIO**

**PERIODO COMPRENDIDO DEL 01 ENERO DE 2016 AL 31 DE MARZO 2016**  
(en colones)



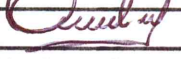
	SALDOS AL 31 DE DICIEMBRE DE 2015	DEBITOS	CREDITOS	SALDOS AL 31 DE MARZO DE 2016
Capital social	20.000.000			20.000.000
Aporte de socios	3.758.496			3.758.496
Reserva Legal	4.000.000			4.000.000
Dividendos	-			-
Utilidades Acumuladas	61.135.635	2.759.362	8.785.473	67.161.746
Utilidad Neta del Periodo	8.785.473	8.785.473	6.183.114	6.183.114
<b>Total de Patrimonio</b>	<b>97.679.604</b>	<b>11.544.835</b>	<b>14.968.587</b>	<b>101.103.356</b>

	Nombre y firma	
<b>GERENTE GENERAL</b>	<b>CONTADOR</b>	<b>Lic. Leonel Morales Meza</b>
<b>LIC. YAMILETTE EIDELMAN CAMACHO</b>	<b>LIC. Jorge Ardon Salazar</b>	<b>Contador Público Autorizado</b>
		<b>Certifica Estados Financieros</b>

**CORREDURIA DE SEGUROS METROPOLITANOS**  
**ESTADO DE FLUJOS DE EFECTIVO**

**PERIODO TERMINADO EL 31 DE MARZO DE 2016**  
**EN COLONES**

Utilidad neta		6.183.115,00
Depreciaciones	435.935,00	
Disminución de Comisiones por cobrar	250.668,00	
Aumento deposito Garantía	(840.000,00)	
Disminución de cuentas por pagar	(375.912,00)	
Aumento gastos acumulados por pagar	1.013.130,00	483.821,00
Efectivo generado por operaciones		6.666.936,00
Aumento de mobiliario y eq. Oficina y Eq Cómputo	-	
Aumento en Inversiones	(8.909.259,00)	
Efectivo generado por inversiones		(8.909.259,00)
Movimientos de Financiamiento		
Disminución Obligaciones a plazo	(736.540,00)	
Ajuste partida Utilidades periodos anteriores	(2.759.364,00)	
Efectivo aplicado en financiamiento		(3.495.904,00)
Variación neta de efectivo		(5.738.227,00)
más Saldo inicial Efectivo y Equivalentes		13.062.200,00
Saldo final de Efectivo y Equivalentes		7.323.973,00

		
Nombre y firma	Nombre y firma	Lic. Leonel Morales Meza
<b>GERENTE GENERAL</b>	<b>CONTADOR</b>	<b>Contador Público Autorizado</b>
<b>LIC. YAMILETTE EIDELMAN CAMACHO</b>	<b>LIC. Jorge Ardon Salazar</b>	<b>Certifica Estados Financieros</b>

CORREDURIA DE SEGUROS METROPOLITANOS S.A  
Notas a los Estados Financieros  
31 DE MARZO DE 2016

**ENTIDAD QUE REPORTA**

Correduría de Seguros Metropolitanos, S.A. fue constituida bajo las leyes de la República de Costa Rica. El domicilio legal de la Compañía es San José, Montes de Oca. La actividad principal es la comercialización y administración de seguros ofrecidos por las diferentes compañías existentes en el país, extensivo al análisis de los diferentes riesgos a que está expuesto el cliente producto de su actividad comercial.

**BASE DE PREPARACION**

(a) Declaración de cumplimiento

Los estados financieros de la Compañía han sido preparados de acuerdo con las Normas Internacionales de Información Financiera (NIIF).

(b) Base de medición

Los estados financieros de la Compañía han sido preparados sobre la base del costo histórico.

(c) Moneda funcional

Los estados financieros y sus notas se expresan en colones costarricenses, unidad monetaria de la República de Costa Rica.

(d) Uso de estimaciones y juicios

La preparación de los estados financieros requiere que la Administración realice juicios, estimaciones y supuestos que afectan la aplicación de las políticas contables y los valores de los activos, pasivos, ingresos y gastos reportados.

Las estimaciones y los supuestos asociados se basan en la experiencia histórica y otros factores que se consideran razonables en las circunstancias. Tales estimaciones implican incertidumbres y asuntos de juicio significativo y, por lo tanto, no pueden determinarse con precisión. En consecuencia, los resultados reales podrían diferir de tales estimaciones.

**POLITICAS DE CONTABILIDAD MÁS SIGNIFICATIVAS**

Las políticas de contabilidad que se mencionan adelante han sido aplicadas consistentemente en el periodo presentado en este estado financiero.

(a) Transacciones en moneda extranjera

Las transacciones en moneda extranjera se convierten a la moneda funcional respectiva de la Compañía al tipo de cambio vigente en la fecha de la transacción. Los activos y pasivos monetarios denominados en moneda extranjera a la fecha de reporte se vuelven a convertir a la moneda funcional según el tipo de cambio prevaleciente a esa fecha. El diferencial cambiario que surge a raíz de la conversión se reconoce en el estado de operaciones.



**CORREDURIA DE SEGUROS METROPOLITANOS S.A**  
**Notas a los Estados Financieros**  
**31 DE MARZO DE 2016**

(b) Instrumentos financieros

Instrumentos financieros no derivados

Los instrumentos financieros no derivados incluyen cuentas por cobrar comerciales y documentos por cobrar, efectivo y equivalentes de efectivo, préstamos, cuentas por pagar comerciales y otras cuentas por pagar.

Los instrumentos financieros no derivados se reconocen inicialmente al valor razonable más cualquier costo de transacción atribuible directamente, excepto para los instrumentos que se presentan al valor razonable en el estado de operaciones. Posterior al reconocimiento inicial, los instrumentos financieros no derivados se miden tal y como se describe a continuación.

Efectivo y equivalentes de efectivo

Comprenden los saldos de efectivo y los depósitos a la vista y a plazo con vencimientos originales de tres meses o menos.

Inversiones disponibles para la venta

Son activos financieros que la Compañía tiene la intención efectiva y la capacidad de conservar hasta el vencimiento. Las inversiones, disponibles para la venta se miden al costo amortizado usando el método de interés efectivo, menos pérdidas por deterioro.

Activos financieros disponibles para la venta

Las inversiones de la Compañía en acciones y algunos títulos de deuda se clasifican como activos financieros disponibles para la venta. Posterior al reconocimiento inicial, se miden al valor razonable y los cambios, sin incluir las pérdidas por deterioro, se reconocen directamente en el patrimonio. Cuando se da de baja una inversión, la ganancia o pérdida acumulada que se reconoce en el patrimonio se traslada al estado de operaciones.

Otros

Otros instrumentos financieros no derivados se miden al costo amortizado usando el método de interés efectivo, menos pérdidas por deterioro.

(c) Inversiones al valor razonable con cambio en resultados

Las inversiones al valor razonable con cambios en resultados se presentan a su valor razonable, y son aquellas que han sido adquiridas con la intención de generar una ganancia por las fluctuaciones a corto plazo del precio de la comisión de intermediación. Las fluctuaciones en el valor de estos valores se reconocen en el estado de operaciones.

**CORREDURIA DE SEGUROS METROPOLITANOS S.A**  
**Notas a los Estados Financieros**  
**31 DE MARZO DE 2016**

(d) Mobiliario v equipo

(i) Reconocimiento y medición

El mobiliario y equipo se registra al costo menos la depreciación acumulada y las pérdidas por deterioro. Los desembolsos por reparaciones, reemplazos y mejoras que no alargan su vida útil restante se cargan a gastos cuando se incurren.

Las mejoras que se encuentran en construcción o desarrollo para uso futuro de la Compañía se registran al costo como obras en proceso. Cuando las obras en proceso están listas para su uso, el costo acumulado se traslada a la categoría respectiva de mejoras.

(ii) Desembolsos posteriores

Los gastos de mantenimiento rutinario y reparación se cargan a los resultados de operación en el momento en que se incurren.

(iii) Depreciación

La depreciación se reconoce en el estado de operaciones por el método de Línea recta durante las vidas útiles estimadas y valores residuales de los activos, tanto para fines fiscales como financieros, como se detalla:

Mobiliario y equipo de oficina, Vehículos	10%
Equipo de cómputo	20%

(e) Intangibles

Programas de cómputo

Los costos de adquisición de programas de cómputo corresponden a costos de adquisición e implementación para uso interno. Los costos de desarrollo capitalizados corresponden a "desembolsos por materiales, mano de obra y costos directos incurridos en el desarrollo o mejora de sistemas sobre los cuales la Compañía espera obtener beneficios económicos futuros. La amortización de los programas de cómputo se calcula por el método de línea recta, tanto para fines fiscales como financieros, durante un máximo de cinco años.

(f) Provisiones

Una provisión se reconoce en el balance de situación cuando la Compañía ha adquirido una obligación legal o contractual como resultado de un evento pasado que puede estimarse en forma confiable, y es probable que se requiera un desembolso económico para cancelar tal obligación. Las provisiones se determinan descontando los flujos de efectivo esperados a una tasa antes de aplicarse los impuestos que refleje las evaluaciones presentes de mercado del valor del dinero en el tiempo y los riesgos específicos de la obligación.



**CORREDURIA DE SEGUROS METROPOLITANOS S.A**  
**Notas a los Estados Financieros**  
**31 DE MARZO DE 2016**

(g) Reconocimiento de ingresos y gastos

Ingreso por comisión

El ingreso por comisión corresponde al porcentaje cobrado a las diferentes compañías aseguradoras por la venta de seguros, se reconoce en el momento del cobro del mismo, o sea por el método de efectivo.

Gastos de operación

Los gastos son reconocidos en el estado de operaciones en el momento en que se incurren; o sea, por el método de devengado.

(h) Ingresos y gastos financieros

Los ingresos financieros consisten en ingresos por intereses en los fondos invertidos y ganancias en moneda extranjera que se reconocen en el estado de operaciones. Los ingresos por intereses se reconocen conforme se acumulan mediante el método de interés efectivo.

Los gastos financieros consisten en gastos por intereses sobre obligaciones bajo arrendamientos de capital, pérdidas en moneda extranjera y de cambios en el valor razonable de los activos financieros al valor razonable que se reconocen en el estado de operaciones. Todos los costos sobre préstamos se reconocen en el estado de operaciones utilizando el método de interés efectivo.

(1) Gasto por impuesto sobre la renta

El gasto por impuesto sobre la renta consiste en el impuesto corriente y diferido, y se reconoce en el estado de operaciones, excepto que esté asociado con alguna partida reconocida directamente en la sección patrimonial, en cuyo caso se reconoce en el patrimonio.

El impuesto corriente es la cantidad a pagar por el impuesto sobre las ganancias relativa a la ganancia fiscal del periodo. La ganancia fiscal difiere de la ganancia neta reportada en el estado de operaciones debido a que excluye partidas no gravables y partidas no deducibles.

El impuesto sobre la renta diferido se reconoce utilizando el método pasivo del balance que se aplica para aquellas diferencias temporales entre el valor en libros de activos y pasivos para efectos financieros y los valores utilizados para propósitos fiscales. Un activo por impuesto diferido se reconoce únicamente hasta donde es probable que las utilidades gravables futuras estén disponibles para realizar las diferencias temporales. Los activos por impuesto diferido se revisan en la fecha del balance de situación, y se reducen hasta el punto en que ya no es probable que el beneficio fiscal relacionado será realizado.

(k) Reserva legal

De acuerdo con las Leyes de Costa Rica, la Compañía debe destinar anualmente un 5% de sus utilidades netas para constituir una reserva legal hasta llegar a un 20% del capital social.

**CORREDURIA DE SEGUROS METROPOLITANOS S.A**  
**Notas a los Estados Financieros**  
**31 DE MARZO DE 2016**

(I) Beneficios a empleados

Planes de aportes definidos

Las obligaciones incurridas en las contribuciones dadas a los planes de pensiones de aportes definidos se reconocen como gastos en los resultados del periodo en la fecha de pago.

La Ley de Protección al Trabajador estableció la creación de un régimen obligatorio de pensiones complementarias. Según esa Ley, todo patrono público o privado, aporta el 3,00% de los salarios mensuales de los trabajadores, durante el tiempo que se mantenga la relación laboral, el cual es recaudado por la Caja Costarricense del Seguro Social (CCSS), los respectivos aportes son trasladados a las entidades autorizadas por el trabajador.

La obligación se limita al monto de las contribuciones pagadas al régimen y no tiene obligación legal o implícita de pagar contribuciones adicionales si el fondo no mantiene suficientes activos para pagar los beneficios en su vencimiento; o sea, el riesgo actuarial lo corre el empleado.

Beneficios a corto plazo

Las obligaciones por beneficios a, empleados a corto plazo se miden sin proceder a descontar los importes correspondientes y se reconocen como gasto conforme se ofrece el servicio relacionado.

Administración de riesgos

La Compañía esta expuesta a diferentes riesgos; entre ellos, crediticio, el de tasa de interés y de tipo de cambio. A continuación se detalla la forma en que se administran los diferentes riesgos.

Riesgo crediticio

La Compañía considera que no existe un riesgo crediticio significativo. Dado que la mayor parte de sus documentos y cuentas por cobrar se originan de financiamiento a socios y compañías afiliadas.

A la fecha del balance de situación no existen concentraciones significativas de riesgo crediticio que no sean con socios y compañías afiliadas. La máxima exposición al riesgo crediticio está representada por el monto en libros de cada activo financiero.

Riesgo de tasa de interés

Al 31 de marzo del 2016, la Compañía no tiene activos importantes sujetos al riesgo de tasa de interés que no sean las inversiones al valor razonable con cambio en resultados.

Riesgo de tipo de cambio

Una entidad se enfrenta a este tipo de riesgo cuando el valor de sus activos pasivos en moneda extranjera se ven afectados por las variaciones en el tipo de cambio y los montos correspondientes se encuentran descalzados. Al 31 de marzo del 2016, la Compañía no tiene pasivos en moneda extranjera.



**CORREDURIA DE SEGUROS METROPOLITANOS S.A**  
**Notas a los Estados Financieros**  
**31 DE MARZO DE 2016**

Valor razonable

Los métodos y supuestos utilizados por la Compañía para establecer el valor justo de mercado de los instrumentos financieros se detallan como sigue:

El valor de registro del efectivo, documentos y cuentas por cobrar y documentos y cuentas por pagar, se aproxima a su valor justo de mercado, por ser instrumentos financieros con vencimientos en el corto plazo.

**DETALLES**

**(1) Disponibilidades**

Al 31 de marzo del 2016, las disponibilidades se conforman de la siguiente manera:

DESCRIPCIÓN	2015	2016
Dinero en cajas y bóvedas	505.982	505.982
Cuentas corrientes y depósitos a la vista	15.004.718	6.817.391
<b>TOTAL</b>	<b>15.510.700</b>	<b>7.323.373</b>

**(2) Inversiones disponibles para la venta**

Las inversiones disponibles para la venta están compuestas de participaciones en fondos de inversión, en colones, en Costa Rica, con rendimientos que oscilan entre el 10,39% y 11,10% anual.

DESCRIPCIÓN	2015	2016
Inversiones disponibles para la venta	19.685.380	29.752.765
<b>TOTAL</b>	<b>19.685.380</b>	<b>29.752.765</b>

**(3) Comisiones, primas y cuentas por cobrar**

Este rubro está compuesto por saldos correspondientes a cuentas por cobrar funcionarios, cuentas por cobrar agentes y cuentas por cobrar a socios; además, a retenciones del 2% que hace el INS sobre los pagos de las comisiones y unas comisiones pendientes de pago por parte del INS. Los saldos Al 31 de marzo del 2016 son:

DESCRIPCIÓN	2015	2016
Socios	0	0
Funcionarios y empleados	752.904	100.000
Imp Renta por Cobrar	13.963.553	22.890.034
Comisiones por Cobrar	19.057.593	16.392.347
Otros	3.831.723	1.150.054
<b>TOTAL</b>	<b>37.605.773</b>	<b>40.532.435</b>

**CORREDURIA DE SEGUROS METROPOLITANOS S.A**  
**Notas a los Estados Financieros**  
**31 DE MARZO DE 2016**

**(4) Bienes Muebles e Inmuebles**

Al 31 de marzo del 2016 el saldo de las cuentas que conforma esta partida se detalla a continuación:

DESCRIPCIÓN	2015	2016
<b>COSTO</b>		
Mobiliario y Equipo	18.410.651	18.816.938
Equipo de Computo	17.601.622	18.414.052
Vehículos	431.919	1.326.920
Terrenos	55.643.755	55.643.755
<b>Al 31 de marzo del 2016</b>	<b>92.087.947</b>	<b>94.201.665</b>
<b>DEP. ACUMUL.</b>	<b>(28.931.295)</b>	<b>(30.612.262)</b>
<b>NETO</b>	<b>63.156.653</b>	<b>63.589.403</b>

**(5) Otros activos**

Al 31 de marzo del 2016 esta partida está compuesta de la siguiente forma:

DESCRIPCIÓN	2015	2016
Depósitos en garantía	1.223.011	2.063.011
Software en uso Neto	246.433	0
<b>TOTAL</b>	<b>1.469.444</b>	<b>2.063.011</b>

**CORREDURIA DE SEGUROS METROPOLITANOS S.A**  
**Notas a los Estados Financieros**  
**31 DE MARZO DE 2016**

**(6) Cuentas por pagar y provisiones**

Al 31 de marzo del 2016, las cuentas y provisiones por pagar se detallan como sigue:

DESCRIPCIÓN	2015	2016
Cuentas y comisiones por pagar diversas	20.029.754	19.796.457
Impuestos por pagar por cuenta entidad	0	0
Provisiones para obligaciones patronales	14.924.352	20.762.999
<b>TOTAL</b>	<b>34.954.106</b>	<b>39.959.456</b>

**(7) Patrimonio**

a) Capital social

Al 31 de marzo del 2016, el capital acciones comunes suscrito y pagado se detalla como sigue

DESCRIPCIÓN	2015	2016
Acciones Comunes	20.000.000	20.000.000
Aporte Adicional	3.758.496	3.758.496
Reserva Patrimonial	4.000.000	4.000.000
<b>TOTAL</b>	<b>27.758.496</b>	<b>27.758.496</b>

b) Utilidades no distribuidas

Al 31 de marzo del 2016 la Compañía mantiene utilidades no distribuidas, las cuales se reservan para efecto de mantener la liquidez de la misma.

DESCRIPCIÓN	2015	2016
Resul. Acum .Ejercicios Anteriores	61.135.635	67.161.747
<b>TOTAL</b>	<b>61.135.635</b>	<b>67.161.747</b>

c) Resultado del período

Al 31 de marzo del 2016., los resultados del período son las siguientes

DESCRIPCIÓN	2015	2015
Utilidades (Pérdidas) del período	8.471.526	6.183.115
<b>TOTAL</b>	<b>8.471.526</b>	<b>6.183.115</b>



**CORREDURIA DE SEGUROS METROPOLITANOS S.A**  
**Notas a los Estados Financieros**  
**31 DE MARZO DE 2016**

**(8) Gastos financieros**

Al 31 de marzo del 2016, los gastos financieros se componen de la siguiente forma:

DESCRIPCIÓN	2015	2016
Pérdidas por diferencial cambiario	160.692	94.662
Otros gastos financieros	187.137	106.764
<b>TOTAL</b>	<b>347.829</b>	<b>201.426</b>

Los otros gastos financieros se componen por servicios bancarios, intereses sobre préstamos y multas y recargos.

**(9) Gastos Por Operaciones de Seguros**

Al 31 de marzo del 2016 hay gastos por comisiones y participaciones correspondientes al pago de los Agentes de Seguros por la colocación de pólizas son

DESCRIPCIÓN	2015	2016
Comisiones por servicios	102.447.633	108.948.493
<b>TOTAL</b>	<b>102.447.633</b>	<b>108.948.493</b>

**(10) Gastos Operativos Diversos**

DESCRIPCIÓN	2015	2016
Gastos por provisiones	1.109.080	1.086.269
Otros gastos operativos	605.967	259.255
Timbre Educación y Cultura		9.000
<b>TOTAL</b>	<b>1.715.047</b>	<b>1.354.523</b>

Los otros gastos operativos incluyen rubros como donaciones, multas, patentes y otros impuestos.

**(11) Gastos de administración**

DESCRIPCIÓN	2015	2016
Gastos de personal	27.510.703	28.177.865
Gastos por servicios externos	5.067.473	7.313.368
Gastos de movilidad y comunicaciones	1.586.372	1.395.866
Gastos infraestructura	5.162.154	5.231.700
Gastos generales	5.285.360	4.589.621
<b>TOTAL</b>	<b>44.612.062</b>	<b>46.708.420</b>



**CORREDURIA DE SEGUROS METROPOLITANOS S.A**  
**Notas a los Estados Financieros**  
**31 DE MARZO DE 2016**

**(12) Ingresos operativos diversos**

Los ingresos operativos diversos están conformados por comisiones y participaciones, recibidas de las diversas compañías de seguros por la venta de sus productos y otros ingresos operativos

DESCRIPCIÓN	2015	2016
Comisiones por servicios	157.435.665	161.761.180
Otros Ingresos operativos	38.627	1.515.762
<b>TOTAL</b>	<b>157.474.292</b>	<b>163.276.942</b>


**(13) Ingresos Financieros**

Los ingresos financieros corresponden a Intereses ganados por inversiones mantenidas para negociar en el Puesto de Bolsa del INS.

DESCRIPCIÓN	2015	2016
Ingresos Financieros	119.806	118.593
<b>TOTAL</b>	<b>119.806</b>	<b>118.593</b>

  
 Nombre y firma  
 GERENTE GENERAL

LIC. YAMILETTE EIDELMAN  
 CAMACHO



Nombre y firma  
 CONTADOR

LIC. JORGE ARTURO ARDON  
 SALAZAR



Lic. Leonel Morales Meza  
 Contador Público Autorizado  
 Certifica Estados  
 Financieros