



Lic. Roberto Cubero Barrantes

Contador Público Autorizado

CERTIFICACION DE LOS SALDOS DE LOS ESTADOS FINANCIEROS

Señores
Superintendencia General de Seguros
Presente

El suscrito Contador Público Autorizado, fue contratado por CORREDURIA DE SEGUROS METROPOLITANOS S.A., cédula jurídica número 3-101-178071, domiciliada en San José, para verificar si los estados financieros: Estado de Situación Financiera al 31 de diciembre del 2016 y el relativo Estado de Resultados, Estado de Cambios Patrimonio, Estado de Flujo de Efectivo y sus notas, por los meses terminados a esa mismas fecha, fueron preparados con base en los registros oficiales que para el efecto actualiza, Correduría de Seguros Metropolitanos S.A.

De conformidad con las Normas Internacionales de Información Financiera, un conjunto de estados financieros están integrados por el Estado de Situación Financiera, el Estado de Resultados y otro resultado integral, el Estado de Cambios en el Patrimonio, el Estado de Flujos de Efectivo y sus notas a una fecha determinada, la contabilidad se lleva de acuerdo a las Normas Internacionales de Información Financiera, que es responsabilidad de la Correduría de Seguros Metropolitanos S.A. El procedimiento utilizado consistió en verificar que cada uno de los saldos de las cuentas que integran los estados financieros que señalé en el primer párrafo, fueron extraídos de los registrados contables que la Empresa lleva para la contabilización de sus transacciones.

El procedimiento descrito, no es una auditoría sobre dichos estados financieros de acuerdo con la Normas Internacionales de Auditoría, consecuentemente, la presente certificación no constituye una opinión sobre la razonabilidad de las cifras de dichos estados financieros.

No me alcanzan las limitaciones del artículo 9 de la Ley 1038, ni los artículos 20 y 21 del Reglamento a la Ley, ni el Capítulo Tercero del Código Ética Profesional del Colegio de Contadores Públicos de Costa Rica, explícitamente los artículos 11, 12, 17 y 18, así como el artículo 59 inciso g) del referido Código para emitir este informe.

En virtud de lo anterior, certifico que el Estado de Situación Financiera al 31 de diciembre del 2016 y el relativo Estado de Resultados por el período terminado a esa misma fecha, el Estado de Cambios en el Patrimonio, el Estado de Flujo de Efectivo y sus notas, fueron preparados con base en la información contenida en los registros contables que para su efecto actualiza la Correduría de Seguros Metropolitanos S.A.




Lic. Roberto Cubero Barrantes

Contador Público Autorizado

Esta certificación se emite bajo la circular correspondiente a solicitud de la Correduría de Seguros Metropolitanos S.A. y para uso de la Superintendencia General de Seguros y no puede ponerse a disposición de quienes no hayan acordado los procedimientos detallados y no asumimos responsabilidad respecto a la suficiencia de tales procedimientos, en relación con el propósito para el que fueron solicitados.

Se extiende en la ciudad de San José, a los 17 días del mes de enero del 2017.


Lic. Roberto Cubero Barrantes
Contador Público Autorizado
Carné 2068 Pol de Fidelidad 0116 FIG 0007
Vigente al 30 de setiembre de 2017



Timbre de ₡25.00 de Ley 6663
Adherido y cancelado en original

ENTIDAD QUE REPORTA

Correduría de Seguros Metropolitanos, S.A. fue constituida bajo las leyes de la República de Costa Rica. El domicilio legal de la Compañía es San José, Montes de Oca. La actividad principal es la comercialización y administración de seguros ofrecidos por las diferentes compañías existentes en el país, extensivo al análisis de los diferentes riesgos a que está expuesto el cliente producto de su actividad comercial.

BASE DE PREPARACION

(a) Declaración de cumplimiento

Los estados financieros de la Compañía han sido preparados de acuerdo con las Normas Internacionales de Información Financiera (NIIF).

(b) Base de medición

Los estados financieros de la Compañía han sido preparados sobre la base del costo histórico.

(c) Moneda funcional

Los estados financieros y sus notas se expresan en colones costarricenses, unidad monetaria de la República de Costa Rica.

(d) Uso de estimaciones y juicios

La preparación de los estados financieros requiere que la Administración realice juicios, estimaciones y supuestos que afectan la aplicación de las políticas contables y los valores de los activos, pasivos, ingresos y gastos reportados.

Las estimaciones y los supuestos asociados se basan en la experiencia histórica y otros factores que se consideran razonables en las circunstancias. Tales estimaciones implican incertidumbres y asuntos de juicio significativo y, por lo tanto, no pueden determinarse con precisión. En consecuencia, los resultados reales podrían diferir de tales estimaciones.

POLITICAS DE CONTABILIDAD MÁS SIGNIFICATIVAS

Las políticas de contabilidad que se mencionan adelante han sido aplicadas consistentemente en el periodo presentado en este estado financiero.

(a) Transacciones en moneda extranjera

Las transacciones en moneda extranjera se convierten a la moneda funcional respectiva de la Compañía al tipo de cambio vigente en la fecha de la transacción. Los activos y pasivos monetarios denominados en moneda extranjera a la fecha de reporte se

CORREDURIA DE SEGUROS METROPOLITANOS S.A
Notas a los Estados Financieros
31 DE DICIEMBRE DE 2016

vuelven a convertir a la moneda funcional según el tipo de cambio prevaleciente a esa fecha. El diferencial cambiario que surge a raíz de la conversión se reconoce en el estado de operaciones.

(b) Instrumentos financieros

Instrumentos financieros no derivados

Los instrumentos financieros no derivados incluyen cuentas por cobrar comerciales y documentos por cobrar, efectivo y equivalentes de efectivo, préstamos, cuentas por pagar comerciales y otras cuentas por pagar.

Los instrumentos financieros no derivados se reconocen inicialmente al valor razonable más cualquier costo de transacción atribuible directamente, excepto para los instrumentos que se presentan al valor razonable en el estado de operaciones. Posterior al reconocimiento inicial, los instrumentos financieros no derivados se miden tal y como se describe a continuación.

Efectivo y equivalentes de efectivo

Comprenden los saldos de efectivo y los depósitos a la vista y a plazo con vencimientos originales de tres meses o menos.

Inversiones disponibles para la venta

Son activos financieros que la Compañía tiene la intención efectiva y la capacidad de conservar hasta el vencimiento. Las inversiones, disponibles para la venta se miden al costo amortizado usando el método de interés efectivo, menos pérdidas por deterioro.

Activos financieros disponibles para la venta

Las inversiones de la Compañía en acciones y algunos títulos de deuda se clasifican como activos financieros disponibles para la venta. Posterior al reconocimiento inicial, se miden al valor razonable y los cambios, sin incluir las pérdidas por deterioro, se reconocen directamente en el patrimonio. Cuando se da de baja una inversión, la ganancia o pérdida acumulada que se reconoce en el patrimonio se traslada al estado de operaciones.

Otros

Otros instrumentos financieros no derivados se miden al costo amortizado usando el método de interés efectivo, menos pérdidas por deterioro.

(c) Inversiones al valor razonable con cambio en resultados

Las inversiones al valor razonable con cambios en resultados se presentan a su valor razonable, y son aquellas que han sido adquiridas con la intención de generar una ganancia por las fluctuaciones a corto plazo del precio de la comisión de intermediación. Las fluctuaciones en el valor de estos valores se reconocen en el estado de operaciones.

CORREDURIA DE SEGUROS METROPOLITANOS S.A
Notas a los Estados Financieros
31 DE DICIEMBRE DE 2016

(d) Mobiliario v equipo

(i) Reconocimiento y medición

El mobiliario y equipo se registra al costo menos la depreciación acumulada y las pérdidas por deterioro. Los desembolsos por reparaciones, reemplazos y mejoras que no alargan su vida útil restante se cargan a gastos cuando se incurren.

Las mejoras que se encuentran en construcción o desarrollo para uso futuro de la Compañía se registran al costo como obras en proceso. Cuando las obras en proceso están listas para su uso, el costo acumulado se traslada a la categoría respectiva de mejoras.

(ii) Desembolsos posteriores

Los gastos de mantenimiento rutinario y reparación se cargan a los resultados de operación en el momento en que se incurren.

(iii) Depreciación

La depreciación se reconoce en el estado de operaciones por el método de Línea recta durante las vidas útiles estimadas y valores residuales de los activos, tanto para fines fiscales como financieros, como se detalla:

Mobiliario y equipo de oficina, Vehículos	10%
Equipo de cómputo	20%

(e) Intangibles

Programas de cómputo

Los costos de adquisición de programas de cómputo corresponden a costos de adquisición e implementación para uso interno. Los costos de desarrollo capitalizados corresponden a "desembolsos por materiales, mano de obra y costos directos incurridos en el desarrollo o mejora de sistemas sobre los cuales la Compañía espera obtener beneficios económicos futuros. La amortización de los programas de cómputo se calcula por el método de línea recta, tanto para fines fiscales como financieros, durante un máximo de cinco años.

(f) Provisiones

Una provisión se reconoce en el balance de situación cuando la Compañía ha adquirido una obligación legal o contractual como resultado de un evento pasado que puede estimarse en forma confiable, y es probable que se requiera un desembolso económico para cancelar tal obligación. Las provisiones se determinan descontando los flujos de efectivo esperados a una tasa antes de aplicarse los impuestos que refleje las evaluaciones presentes de mercado del valor del dinero en el tiempo y los riesgos específicos de la obligación.

CORREDURIA DE SEGUROS METROPOLITANOS S.A
Notas a los Estados Financieros
31 DE DICIEMBRE DE 2016

(g) Reconocimiento de ingresos y gastos

Ingreso por comisión

El ingreso por comisión corresponde al porcentaje cobrado a las diferentes compañías aseguradoras por la venta de seguros, se reconoce en el momento del cobro del mismo, o sea por el método de efectivo.

Gastos de operación

Los gastos son reconocidos en el estado de operaciones en el momento en que se incurren; o sea, por el método de devengado.

(h) Ingresos y gastos financieros

Los ingresos financieros consisten en ingresos por intereses en los fondos invertidos y ganancias en moneda extranjera que se reconocen en el estado de operaciones. Los ingresos por intereses se reconocen conforme se acumulan mediante el método de interés efectivo.

Los gastos financieros consisten en gastos por intereses sobre obligaciones bajo arrendamientos de capital, pérdidas en moneda extranjera y de cambios en el valor razonable de los activos financieros al valor razonable que se reconocen en el estado de operaciones. Todos los costos sobre préstamos se reconocen en el estado de operaciones utilizando el método de interés efectivo.

(1) Gasto por impuesto sobre la renta

El gasto por impuesto sobre la renta consiste en el impuesto corriente y diferido, y se reconoce en el estado de operaciones, excepto que esté asociado con alguna partida reconocida directamente en la sección patrimonial, en cuyo caso se reconoce en el patrimonio.

El impuesto corriente es la cantidad a pagar por el impuesto sobre las ganancias relativa a la ganancia fiscal del periodo. La ganancia fiscal difiere de la ganancia neta reportada en el estado de operaciones debido a que excluye partidas no gravables y partidas no deducibles.

El impuesto sobre la renta diferido se reconoce utilizando el método pasivo del balance que se aplica para aquellas diferencias temporales entre el valor en libros de activos y pasivos para efectos financieros y los valores utilizados para propósitos fiscales. Un activo por impuesto diferido se reconoce únicamente hasta donde es probable que las utilidades gravables futuras estén disponibles para realizar las diferencias temporales. Los activos por impuesto diferido se revisan en la fecha del balance de situación, y se reducen hasta el punto en que ya no es probable que el beneficio fiscal relacionado será realizado.

(k) Reserva legal

De acuerdo con las Leyes de Costa Rica, la Compañía debe destinar anualmente un 5% de sus utilidades netas para constituir una reserva legal hasta llegar a un 20% del capital social.

(l) Beneficios a empleados

Planes de aportes definidos

Las obligaciones incurridas en las contribuciones dadas a los planes de pensiones de aportes definidos se reconocen como gastos en los resultados del periodo en la fecha de pago.

La Ley de Protección al Trabajador estableció la creación de un régimen obligatorio de pensiones complementarias. Según esa Ley, todo patrono público o privado, aporta el 3,00% de los salarios mensuales de los trabajadores, durante el tiempo que se mantenga la relación laboral, el cual es recaudado por la Caja Costarricense del Seguro Social (CCSS), los respectivos aportes son trasladados a las entidades autorizadas por el trabajador.

La obligación se limita al monto de las contribuciones pagadas al régimen y no tiene obligación legal o implícita de pagar contribuciones adicionales si el fondo no mantiene suficientes activos para pagar los beneficios en su vencimiento; o sea, el riesgo actuarial lo corre el empleado.

Beneficios a corto plazo

Las obligaciones por beneficios a, empleados a corto plazo se miden sin proceder a descontar los importes correspondientes y se reconocen como gasto conforme se ofrece el servicio relacionado.

Administración de riesgos

La Compañía está expuesta a diferentes riesgos; entre ellos, crediticio, el de tasa de interés y de tipo de cambio. A continuación, se detalla la forma en que se administran los diferentes riesgos.

Riesgo crediticio

La Compañía considera que no existe un riesgo crediticio significativo. Dado que la mayor parte de sus documentos y cuentas por cobrar se originan de financiamiento a socios y compañías afiliadas.

A la fecha del balance de situación no existen concentraciones significativas de riesgo crediticio que no sean con socios y compañías afiliadas. La máxima exposición al riesgo crediticio está representada por el monto en libros de cada activo financiero.

CORREDURIA DE SEGUROS METROPOLITANOS S.A
Notas a los Estados Financieros
31 DE DICIEMBRE DE 2016

Riesgo de tasa de interés

Al 31 de diciembre del 2016, la Compañía no tiene activos importantes sujetos al riesgo de tasa de interés que no sean las inversiones al valor razonable con cambio en resultados.

Riesgo de tipo de cambio

Una entidad se enfrenta a este tipo de riesgo cuando los valores de sus activos pasivos en moneda extranjera se ven afectados por las variaciones en el tipo de cambio y los montos correspondientes se encuentran descalzados. Al 31 de diciembre del 2016, la Compañía no tiene pasivos en moneda extranjera.

Valor razonable

Los métodos y supuestos utilizados por la Compañía para establecer el valor justo de mercado de los instrumentos financieros se detallan como sigue:

El valor de registro del efectivo, documentos y cuentas por cobrar y documentos y cuentas por pagar, se aproxima a su valor justo de mercado, por ser instrumentos financieros con vencimientos en el corto plazo.

DETALLES

(1) Disponibilidades

Al 31 de diciembre del 2016, las disponibilidades se conforman de la siguiente manera:

DESCRIPCIÓN	2015	2016
Dinero en cajas y bóvedas	505.982	505.982
Cuentas corrientes y depósitos a la vista	12.556.218	25.263.489
TOTAL	13.062.200	25.769.471

(2) Inversiones disponibles para la venta

Las inversiones disponibles para la venta están compuestas de participaciones en fondos de inversión, en colones, en Costa Rica, con rendimientos que oscilan entre el 5% y 7.50% anual.

DESCRIPCIÓN	2015	2016
Inversiones disponibles para la venta	20.943.506	44.922.250
TOTAL	20.943.506	44.922.250

CORREDURIA DE SEGUROS METROPOLITANOS S.A
Notas a los Estados Financieros
31 DE DICIEMBRE DE 2016

(3) Comisiones, primas y cuentas por cobrar

Este rubro está compuesto por saldos correspondientes a cuentas por cobrar funcionarios, cuentas por cobrar agentes y cuentas por cobrar a socios; además, a retenciones del 2% que hace el INS sobre los pagos de las comisiones y unas comisiones pendientes de pago por parte del INS. Los saldos Al 31 de diciembre del 2016 son:

DESCRIPCIÓN	2015	2016
Socios	0	0
Funcionarios y empleados	53.000	4.050.000
Imp Renta por Cobrar	22.691.717	16.342.589
Comisiones por Cobrar	16.588.333	17.642.081
Adelanto de comisiones	1.450.055	904.177
TOTAL	40.783.105	38.938.847

(4) Bienes Muebles e Inmuebles

Al 31 de diciembre del 2016 el saldo de las cuentas que conforma esta partida se detalla a continuación:

DESCRIPCIÓN	2015	2016
COSTO		
Mobiliario y Equipo	18.816.938	20.774.769
Equipo de Computo	18.414.052	19.357.961
Vehículos	1.326.920	1.326.920
Terrenos	55.643.755	55.643.755
Al 31 de diciembre del	94.201.665	97.103.405
DEP. ACUMUL.	-30.176.926	-32.070.830
NETO AL DICIEMBRE	64.024.739	65.032.575

(5) Otros activos

Al 31 de diciembre del 2016 esta partida está compuesta de la siguiente forma:

DESCRIPCIÓN	2015	2016
Depósitos en garantía	1.223.011	1.223.011
Software en uso Neto	0	657.637
TOTAL	1.223.011	1.880.648

CORREDURIA DE SEGUROS METROPOLITANOS S.A
Notas a los Estados Financieros
31 DE DICIEMBRE DE 2016

(6) Cuentas por pagar y provisiones

Al 31 de diciembre del 2016, las cuentas y provisiones por pagar se detallan como sigue:

DESCRIPCIÓN	2015	2016
Cuentas y comisiones por pagar diversas	19.572.369	10.265.829
Obligaciones con entidades financieras	2.934.715	0
Provisiones para obligaciones patronales	19.749.869	23.792.160
TOTAL	42.256.953	34.057.989

(7) Patrimonio

a) Capital social

Al 31 de diciembre del 2016, el capital acciones comunes suscrito y pagado se detalla cómo sigue

DESCRIPCIÓN	2015	2016
Acciones Comunes	20.000.000	20.000.000
Aporte Adicional	3.758.496	3.758.496
Reserva Patrimonial	4.000.000	4.000.000
TOTAL	27.758.496	27.758.496

b) Utilidades no distribuidas

Al 31 de diciembre del 2016 la Compañía mantiene utilidades no distribuidas, las cuales se reservan para efecto de mantener la liquidez de la misma.

DESCRIPCIÓN	2015	2016
Resul. Acum. Ejercicios Anteriores	61.135.636	68.081.289
TOTAL	61.135.636	68.081.289

c) Resultado del período

Al 31 de diciembre del 2016, los resultados del período son las siguientes

DESCRIPCIÓN	2015	2016
Utilidades (Pérdidas) del período	8.785.473	46.646.017
TOTAL	8.785.473	46.646.017

CORREDURIA DE SEGUROS METROPOLITANOS S.A
Notas a los Estados Financieros
31 DE DICIEMBRE DE 2016

(8) Gastos financieros

Al 31 de diciembre del 2016, los gastos financieros se componen de la siguiente forma:

DESCRIPCIÓN	2015	2016
Pérdidas por diferencial cambiario	308.483	165.207
Otros gastos financieros	641.512	495.191
TOTAL	949.995	660.398

Los otros gastos financieros se componen por servicios bancarios, intereses sobre préstamos y multas y recargos.

(9) Gastos Por Operaciones de Seguros

Al 31 de diciembre del 2016 hay gastos por comisiones y participaciones correspondientes al pago de los Agentes de Seguros por la colocación de pólizas son

DESCRIPCIÓN	2015	2016
Comisiones por servicios	343.645.697	545.745.217
TOTAL	343.645.697	545.745.217

(10) Gastos Operativos Diversos

DESCRIPCIÓN	2015	2016
Gastos por provisiones	4.405.466	4.269.877
Otros gastos operativos	1.405.457	1.007.860
Timbre Educación y Cultura		9.000
TOTAL	5.810.923	5.286.737

Los otros gastos operativos incluyen rubros como donaciones, multas, patentes y otros impuestos.

(11) Gastos de administración

DESCRIPCIÓN	2015	2016
Gastos de personal	117.826.963	113.447.295
Gastos por servicios externos	24.398.480	27.274.272
Gastos de movilidad y comunicaciones	6.501.008	7.135.364
Gastos infraestructura	22.495.055	21.618.925
Gastos generales	20.068.341	18.752.887
TOTAL	191.289.847	188.228.744

CORREDURIA DE SEGUROS METROPOLITANOS S.A
Notas a los Estados Financieros
31 DE DICIEMBRE DE 2016

(12) Ingresos operativos diversos

Los ingresos operativos diversos están conformados por comisiones y participaciones, recibidas de las diversas compañías de seguros por la venta de sus productos y otros ingresos operativos

DESCRIPCIÓN	2015	2016
Comisiones por servicios	549.212.441	780.535.571
Otros Ingresos operativos	240.707	3.888.888
TOTAL	549.453.148	784.424.459

(13) Ingresos Financieros

Los ingresos financieros corresponden a Intereses ganados por inversiones mantenidas para negociar en el Puesto de Bolsa del INS.

DESCRIPCIÓN	2015	2016
Ingresos Financieros por inversiones	844.900	1.699.524
Ganancias por diferencial cambiario	183.891	443.130
TOTAL	1.028.791	2.142.654



		
Nombre y firma	Nombre y firma	Nombre y firma
GERENTE GENERAL	CONTADOR	CPA. Roberto Cubero Barrantes N 208
LIC. YAMILETTE EIDELMAN CAMACHO	LIC. JORGE ARTURO ARDON SALAZAR	Certifica Estados Financieros

CORREDURÍA DE SEGUROS METROPOLITANOS, S.A.
BALANCE GENERAL
AL 31 DE DICIEMBRE 2016
(Cifras en colones exactos)

ACTIVO	Nota	AÑO 2015	AÑO 2016
DISPONIBILIDADES	1	13.062.200,00	25.769.471,00
Efectivo		505.982	505.982
Depósitos a la vista en entidades financieras del país		12.556.218	25.263.489
INVERSIONES EN INSTRUMENTOS FINANCIEROS	2	20.843.506,00	44.922.250,00
Inversiones mantenidas para negociar		20.843.506	44.922.250
CARTERA DE CREDITO	3	1.503.055,00	4.954.177,00
Créditos vigentes		1.503.055	4.954.177
COMISIONES, PRIMAS Y CUENTAS POR COBRAR	3	39.280.049,00	33.984.669,00
Comisiones por cobrar		16.588.333	17.642.081
Impuesto sobre la renta diferido e impuestos sobre la renta por cobra		22.691.717	16.342.589
BIENES MUEBLES E INMUEBLES	4	64.024.738,00	65.032.576,00
Equipos y mobiliario		18.016.938	20.774.770
Equipos de computación		18.414.052	19.357.962
Vehículos		1.326.920	1.326.920
Bienes tomados en arrendamiento financiero			
Terrenos		55.643.755	55.643.755
Edificios e instalaciones			
(Depreciación acumulada bienes muebles e inmuebles)	4	30.176.926	32.070.830
OTROS ACTIVOS	5	1.223.011,00	1.880.649,00
Otros activos restringidos		1.223.011	1.223.011
Otros activos intangibles		9.137.700	9.571.572
Amortización acumulada otros activos intangibles		-9.137.700	-9.213.935
TOTAL ACTIVO		139.936.558,00	176.543.792,00
PASIVO		42.256.953,00	34.057.989,00
OBLIGACIONES CON ENTIDADES	6	2.934.715,00	0
Obligaciones con entidades financieras a plazo		2.934.715	0
CUENTAS POR PAGAR Y PROVISIONES	6	39.322.238,00	34.057.989,00
Diferencial de posición en instrumentos financieros derivados			
Cuentas y comisiones por pagar diversas		19.572.369	10.265.829
Impuestos por pagar por cuenta de la Entidad		0	0
Provisiones		19.749.869	23.792.161
PATRIMONIO	7	97.679.605,00	142.485.803,00
CAPITAL SOCIAL Y CAPITAL MINIMO FUNCIONAMIENTO	7a	27.758.496,00	27.758.496,00
Capital pagado		27.758.496	27.758.496
Capital donado			
Reservas Patrimoniales		4.000.000	4.000.000



CORREDURÍA DE SEGUROS METROPOLITANOS, S.A.
BALANCE GENERAL
AL 31 DE DICIEMBRE 2016
(Cifras en colones exactos)

	Nota	AÑO 2015	AÑO 2016
RESULTADOS ACUMULADOS DE EJERCICIOS ANTERIORES	7b	61.135.636,00	68.081.289,00
Utilidades acumuladas de ejercicios anteriores (Pérdidas acumuladas de ejercicios anteriores)		61.135.636	68.081.289
RESULTADO DEL PERIODO	7C	8.785.473,00	46.646.018,00
Utilidad neta del periodo (Pérdida neta del periodo)		8.785.473	46.646.018
TOTAL PASIVO Y PATRIMONIO		139.936.558,00	176.543.792,00

 Nombre y firma	 Nombre y firma	Lic. Roberto Cubero Barrantes
GERENTE GENERAL	CONTADOR	Contador Público Autorizado
LIC. YAMILETTE EIDELMAN CAMACHO	LIC. Jorge Ardon Salazar	Certifica Estados Financieros

CORREDURIA DE SEGUROS METROPOLITANOS, S.A.
ESTADO DE RESULTADOS
Del 01/01/2016 al 31/12/2016
(Cifras en colones exactos)

	Nota	AÑO 2015	AÑO 2016
INGRESOS POR OPERACIONES DE SEGUROS	12	549.212.441	780.535.571
INGRESOS POR COMISIONES Y PARTICIPACIONES		549.212.441	780.535.571
Comisiones y participaciones		549.212.441	780.535.571
GASTOS POR OPERACIONES DE SEGUROS	9	343.645.697	545.745.217
GASTOS POR COMISIONES Y PARTICIPACIONES		343.645.697	545.745.217
Comisiones pagadas		343.645.697	545.745.217
UTILIDAD BRUTA POR OPERACIONES DE SEGUROS		205.566.744	234.790.354
INGRESOS FINANCIEROS	13	1.028.791	2.142.655
Ingresos financieros por disponibilidades		183.890	443.130
Ingresos financieros por inversiones en instrumentos financieros		844.901	1.699.525
GASTOS FINANCIEROS	8	949.996	660.399
Pérdidas por diferencial cambiario y unidades de desarrollo (UD)		308.483	165.207
Otros gastos financieros		641.512	495.191
UTILIDAD (PERDIDA) POR OPERACIONES DE SEGUROS		205.645.540	236.272.610
INGRESOS OPERATIVOS DIVERSOS	12	240.707	3.888.889
Otros ingresos operativos		240.707	3.888.889
GASTOS OPERATIVOS DIVERSOS	10	5.398.524	5.277.737
Gastos por provisiones		4.405.467	4.269.877
Otros gastos operativos		993.057	1.007.860
GASTOS DE ADMINISTRACION	11	191.289.849	188.228.745
Gastos de personal		117.826.964	113.447.295
Gastos por servicios externos		24.398.480	27.274.273
Gastos de movilidad y comunicaciones		6.501.008	7.135.364
Gastos de infraestructura		22.495.056	21.618.925
Gastos generales		20.068.341	18.752.887
UTILIDAD (PERDIDA) NETA POR OPERACIONES DE SEGUROS		9.197.873	46.655.018
UTILIDAD (PERDIDA) NETA ANTES DE IMPUESTOS Y PARTICIPACIONES		9.197.873	46.655.018
IMPUESTO SOBRE LA RENTA		0	0
GASTOS NO DEDUCIBLES	10	412.400	9.000
UTILIDAD (PERDIDA) NETA DEL PERIODO		8.785.473	46.646.018

 Nombre y firma	 Nombre y firma	Lic. Roberto Cubero Barrantes
GERENTE GENERAL	CONTADOR	Contador Público Autorizado
LIC. YAMILETTE EIDELMAN CAMACHO	LIC. Jorge Ardon Salazar	Certifica Estados Financieros

CORREDURIA DE SEGUROS METROPOLITANOS, S.A.

ESTADO DE CAMBIO EN EL PATRIMONIO

PERIODO COMPRENDIDO DEL 01 ENERO DE 2016 AL 31 DE DICIEMBRE 2016
(en colones)




	SALDOS AL 31 DE DICIEMBRE DE 2015	DEBITOS	CREDITOS	SALDOS AL 31 DE DICIEMBRE DE 2016
Capital social	20.000.000			20.000.000
Aporte de socios	3.758.496			3.758.496
Reserva Legal	4.000.000			4.000.000
Dividendos	-			-
Utilidades Acumuladas	67.161.746	3.880.458	4.800.000	68.081.288
Utilidad Neta del Período	8.785.473	8.785.473	46.646.018	46.646.018
Total de Patrimonio	103.705.715	12.665.931	51.446.018	142.485.802

	
Nombre y firma	Nombre y firma
GERENTE GENERAL	COMPTADOR
LIC. YAMILETTE EIDELMAN CAMACHO	LIC. ROBERTO CUBERO BARRANTES Contador Público Autorizado
	Certifica Estados Financieros

**CORREDURIA DE SEGUROS METROPOLITANOS
ESTADO DE FLUJOS DE EFECTIVO**

**PERIODO ANUAL TERMINADO EL 31 DEDICIEMBRE DE 2016
EN COLONES**

Utilidad neta		46.646.018,00
Depreciaciones	1.893.903,00	
Disminución de Comisiiones por cobrar	(3.451.122,00)	
Aumento Cuentas x Cobrar	5.295.380,00	
Disminucion de cuentas por pagar	(9.306.540,00)	
Aumento gastos acumulados por pagar	4.042.292,00	(1.526.087,00)
Efectivo generado por operaciones		45.119.931,00
Aumento de mobiliario y eq. Oficina y Eq Cómputo	(2.901.742,00)	
Aumento en Inversiones	(24.078.744,00)	
Aumento en Otros Activos	(657.638,00)	
Efectivo generado por inversiones		(27.638.124,00)
Movimientos de Financiamiento		
Disminución Obligaciones a plazo	(2.934.715,00)	
Ajuste partida Utilidades periodos anteriores	(1.839.821,00)	
Efectivo aplicado en financiamiento		(4.774.536,00)
Variación neta de efectivo		12.707.271,00
más Saldo inicial Efectivo y Equivalentes		13.062.200,00
Saldo final de Efectivo y Equivalentes		25.769.471,00

		
Nombre y firma	Nombre y firma	Lic. Roberto Cubero Barrantes
GERENTE GENERAL	CONTADOR	Contador Público Autorizado
LIC. YAMILETTE EIDELMAN CAMACHO	LIC. Jorge Ardon Salazar	Certifica Estados Financieros